

**ÅRSRAPPORT 2023**  
**SAMT BUDGET 2024 OG 2025**

**Våbensted Vandværk A.M.B.A.**

**CVR nr. 16 62 05 13**

Godkendt på vandværkets generalforsamling den 26. februar 2024

Dirigent

---

## Indholdsfortegnelse

	<u>side</u>
Bestyrelsens ledelsespåtegning og beretning	3
Revisors erklæring om opstilling af årsrapport	4
Anvendt regnskabspraksis	5
Resultatopgørelse for perioden 1. januar - 31. december 2023	7
Balance pr. 31. december 2023	8
Noter	10

Foranstående regnskab er revideret. Der er foretaget stikprøvevis revision vedrørende indtægter og udgifter. Bilagsgennemgangen har ikke givet anledning til bemærkninger.

Bankindestående er kontrolleret.

Våbensted, den 19. januar 2024



Arne Madsen  
Revisor



Knud Engberg  
Revisor

## Bestyrelsens ledespåtegning og beretning

### Påtegning

Bestyrelsen har dags dato behandlet og godkendt årsrapporten for regnskabsåret 2023 for Våbensted Vandværk A.M.B.A.

Årsrapporten er aflagt i overensstemmelse med årsregnskabsloven og vandværkets vedtægter.

Det er vores opfattelse, at årsregnskabet giver et retvisende billede af vandværkets aktiver, passiver og den finansielle stilling pr. 31/12 2023 samt af resultatet af vandværkets aktivitet for regnskabsåret 2023.

Der er efter regnskabsårets afslutning ikke indtruffet begivenheder, der væsentligt vil kunne påvirke vurderingen af vandværkets finansielle stilling.

Årsrapporten indstilles til generalforsamlingens godkendelse.

### Beretning

#### Andelsselskabets hovedaktivitet

Andelsselskabet beskæftigede sig i regnskabsåret med levering af vand til medlemmer i det forsyningsområde, der pålægges af offentlige myndigheder.

#### Udvikling i regnskabsåret


Andelsselskabets bestyrelse anser årets resultat som tilfredsstillende.

#### Forventninger til fremtiden


Bestyrelsen forventer et resultat for de kommende år, som det fremgår af budgettet for 2024 og 2025.

Våbensted, den 25. januar 2024

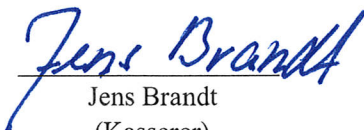
Bestyrelsen:



Claus Hansen  
(Formand)



Anders O. Hansen  
(Næstformand)



Jens Brandt  
(Kasserer)



Troels Krag Hansen



Martin Rasmussen  
(Sekretær)

## Revisors erklæring om opstilling af årsrapport

### Til andelshaverne i Våbensted Vandværk A.M.B.A.

Vi har opstillet årsrapporten for Våbensted Vandværk A.M.B.A. for regnskabsåret 1. januar – 31. december 2023 på grundlag af selskabets bogføring og øvrige oplysninger, som De har tilvejebragt. Årsrapporten omfatter bestyrelsens påtegning og beretning samt anvendt regnskabspraksis, resultatopgørelse, balance og noter.

Vi har udført opgaven i overensstemmelse med ISRS 4410, Opgaver om opstilling af finansielle oplysninger.

Vi har anvendt vores faglige ekspertise til at assistere virksomheden med at udarbejde og præsentere årsrapporten i overensstemmelse med årsregnskabsloven og vandværkets vedtægter. Vi har overholdt relevante bestemmelser i revisorloven og International Ethics Standards Board for Accountants' internationale retningslinjer for revisorers etiske adfærd (IESBA Code) herunder principper om integritet, objektivitet, professionel kompetence og fornøden omhu.

Årsrapporten samt nøjagtigheden og fuldstændigheden af de oplysninger, der er anvendt til opstillingen af årsrapporten, er ledelsens ansvar.

Da en opgave om opstilling af finansielle oplysninger ikke er en erklæringsopgave med sikkerhed, er vi ikke forpligtet til at verificere nøjagtigheden eller fuldstændigheden af de oplysninger, De har givet os til brug for at opstille årsrapporten. Vi udtrykker derfor ingen revisions- eller reviewkonklusion om, hvorvidt årsrapporten er udarbejdet i overensstemmelse med årsregnskabsloven og vandværkets vedtægter.

Nykøbing F., den 25. januar 2024

**Øernes Revision**

**Registreret revisionsaktieselskab**

**CVR nr. 31 12 19 24**



Kim Sørensen

Registreret revisor

FSR danske revisorer

## Anvendt regnskabspraksis

Årsrapporten for Andelsselskabet Våbensted Vandværk A.M.B.A. er aflagt i overensstemmelse med årsregnskabslovens bestemmelser for regnskabsklasse A samt Andelsselskabets vedtægter.

Formålet med årsrapporten er at give et retvisende billede af Vandværkets aktiviteter for regnskabsperioden, og vise, om den budgetterede og hos medlemmerne opkrævede vandafgift er tilstrækkelig.

Anvendt regnskabspraksis er uændret i forhold til tidligere år.

### Resultatopgørelsen

#### Opstillingsform:

Resultatopgørelsen er opstillet, så denne bedst viser vandværkets aktiviteter i det forløbne regnskabsår.

I resultatopgørelsen indgår opstillede budgettal for regnskabsåret og de kommende 2 år. De er udelukkende medtaget til orientering og for at vise sammenhængen mellem de budgetterede og realiserede tal. Revisor har ikke forholdt sig til de anførte budgettal.

#### Nettoomsætning:

Nettoomsætning fra vandsalg m.v. indregnes i resultatopgørelsen i henhold til faktureringsprincippet. Nettoomsætningen indregnes eksklusiv moms og afgifter.

Andelsselskabet er underlagt det generelle "hvile i sig selv"-princip, hvorfor der årligt opgøres en over- eller underdækning. Denne beregnes som årets (øvrige) indtægter fratrukket årets omkostninger. En eventuel overdækning anføres som negativ indtægt ("der er opkrævet for meget"), mens en eventuel underdækning anføres som et tillæg til indtægterne ("der er opkrævet for lidt").

#### Produktionsomkostninger:

Produktionsomkostninger omfatter alle regnskabsårets omkostninger, der kan henføres til vandværkets indvinding af vand, herunder også personaleomkostninger samt vedligeholdelse af og afskrivning på anlæg.

#### Distributionsomkostninger:

Distributionsomkostninger omfatter alle regnskabsårets omkostninger, der kan henføres til vandværkets distribution af vand, herunder også personaleomkostninger samt vedligeholdelse af og afskrivning på anlæg.

#### Administrationsomkostninger:

Administrationsomkostninger omfatter alle regnskabsårets omkostninger til administration og ledelse, herunder også personaleomkostninger.

## Anvendt regnskabspraksis

### Finansielle poster:

Finansielle indtægter og omkostninger indregnes i resultatopgørelsen med de beløb, der vedrører regnskabsperioden.

Finansielle indtægter består af renteindtægter, aktieudbytter samt kursregulering på værdipapirer.

Finansielle omkostninger består af renteomkostninger samt kursregulering på værdipapirer.

### Balancen

#### Materielle anlægsaktiver:

Andelsselskabets materielle anlægsaktiver værdiansættes til kostpris med fradrag af akkumulerede afskrivninger. Der afskrives ikke på grunde.

Der foretages lineære afskrivninger baseret på aktivernes forventede brugstid efter følgende principper:

	Brugstid	Restværdi
Grunde og bygninger	40 år	100%
Boringer, forsyningsledninger	30 år	0%
Anlæg og inventar	10 år	0%

#### Tilgodehavender

Tilgodehavender værdiansættes til nominel værdi. Værdien reduceres med nedskrivning til imødegåelse af tab.

#### Underdækning

Underdækning er et udtryk for, at vandværket har haft mindre indtægter end krævet i forhold til "hvile i sig selv"-princippet. Posten reguleres hvert år med årets over- eller underdækning (se også afsnittet "nettoomsætning").

#### Værdipapirer

Børsnoterede værdipapirer måles til dagsværdien på statusdagen.

#### Egenkapital:

Egenkapital bruges kun i forbindelse med indbetaling af andelskapital - ellers bruger vandværket kun begrebet over-/underdækning.

#### Overdækning:

Overdækning er et udtryk for, at vandværket har haft større indtægter end krævet i forhold til "hvile i sig selv"-princippet. Posten reguleres hvert år med årets over- eller underdækning (se også afsnittet "nettoomsætning").

#### Øvrige gældsforpligtelser

Gældsforpligtelser måles til nominel værdi.

## Resultatopgørelse for 2023

<u>Note</u>	Realiseret		Budgettal		
	2023	2022	2023 t.kr.	2024 t.kr.	2025 t.kr.
1 Nettoomsætning	196.315	548.339	373	384	444
2 Produktionsomkostninger	-119.961	-121.749	-179	-178	-178
<b>Bruttoresultat</b>	<b>76.354</b>	<b>426.590</b>	<b>194</b>	<b>206</b>	<b>266</b>
3 Distributionsomkostninger	-35.607	-52.322	-66	-64	-124
4 Administrationsomkostninger	-141.827	-139.506	-149	-142	-142
<b>Resultat før finansielle poster</b>	<b>-101.080</b>	<b>234.762</b>	<b>-21</b>	<b>0</b>	<b>0</b>
5 Finansielle indtægter	101.080	0	21	0	0
6 Finansielle udgifter	0	-234.762	0	0	0
<b>Årets resultat</b>	<b>0</b>	<b>0</b>	<b>0</b>	<b>0</b>	<b>0</b>
<b>Resultatdisponering:</b>					
Overført resultat	0	0			
	<b>0</b>	<b>0</b>			

## Balance pr. 31. december 2023

<u>Note</u>	<u>2023</u>	<u>2022</u>
<b>Aktiver:</b>		
<b>Anlægsaktiver:</b>		
<b>Materielle anlægsaktiver:</b>		
7 Grunde og bygninger	143.500	143.500
7 Inventar og installationer	290.653	341.023
<b>Materielle anlægsaktiver i alt</b>	<b><u>434.153</u></b>	<b><u>484.523</u></b>
<b>ANLÆGSAKTIVER I ALT</b>	<b><u>434.153</u></b>	<b><u>484.523</u></b>
<b>Omsætningsaktiver:</b>		
<b>Tilgodehavender:</b>		
8 Debitorer	164.479	7.145
<b>Tilgodehavender i alt</b>	<b><u>164.479</u></b>	<b><u>7.145</u></b>
<b>Værdipapirer:</b>		
9 Værdipapirer	1.857.060	1.755.980
<b>Værdipapirer i alt</b>	<b><u>1.857.060</u></b>	<b><u>1.755.980</u></b>
<b>Likvide beholdninger:</b>		
10 Likvide beholdninger	589.445	673.169
<b>Likvide beholdninger i alt</b>	<b><u>589.445</u></b>	<b><u>673.169</u></b>
<b>OMSÆTNINGSAKTIVER I ALT</b>	<b><u>2.610.984</u></b>	<b><u>2.436.294</u></b>
<b>AKTIVER I ALT</b>	<b><u>3.045.137</u></b>	<b><u>2.920.817</u></b>



## Balance pr. 31. december 2023

<u>Note</u>	<u>2023</u>	<u>2022</u>
<b>Passiver:</b>		
<b>Egenkapital:</b>		
11 Egenkapital	0	0
<b>Egenkapital i alt</b>	<u><b>0</b></u>	<u><b>0</b></u>
<b>Gæld:</b>		
<b>Langfristet gæld:</b>		
12 Overdækning	2.802.630	2.685.995
<b>LANGFRISTET GÆLD I ALT</b>	<u><b>2.802.630</b></u>	<u><b>2.685.995</b></u>
<b>Kortfristet gæld:</b>		
13 Kortfristet del af langfristede gældsforpligtelser	36.100	24.600
14 Skyldige omkostninger	206.407	210.222
<b>KORTFRISTET GÆLD I ALT</b>	<u><b>242.507</b></u>	<u><b>234.822</b></u>
<b>GÆLD I ALT</b>	<u><b>3.045.137</b></u>	<u><b>2.920.817</b></u>
<b>PASSIVER I ALT</b>	<u><u><b>3.045.137</b></u></u>	<u><u><b>2.920.817</b></u></u>
15 Pantsætninger og sikkerhedsstillelser		

## Noter

	Realiseret		Budgettal		
	2023	2022	2023 t.kr.	2024 t.kr.	2025 t.kr.
<b>1 Nettoomsætning</b>					
Fast bidrag	149.730	118.869	148	148	148
Vandforbrug	170.520	179.136	195	195	195
Aflæsningsgebyr	4.200	4.600	5	5	0
Målerleje	0	0	0	0	42
Overdækning	-128.135	0	0	0	0
Underdækning	0	245.734	25	36	59
	<b>196.315</b>	<b>548.339</b>	<b>373</b>	<b>384</b>	<b>444</b>
<b>2 Produktionsomkostninger</b>					
Elektricitet til produktion	12.353	17.778	16	14	14
Honorarer	16.875	16.875	17	17	17
Kørselsregnskab	1.977	2.335	3	3	3
EDB-udgifter	4.737	4.584	5	5	5
BNBO kompensation	0	0	45	45	45
Vedligeholdelse grunde og bygninger	7.052	8.364	8	8	8
Vedligeholdelse installationer	6.452	9.415	15	15	15
Vedligeholdelse inventar	1.800	2.304	1	1	1
Vandanalyser og forekomster	14.601	8.377	15	15	15
Forsikringer	7.213	4.817	7	8	8
Afskrivninger boringer	14.663	14.663	15	15	15
Afskrivninger anlæg og inventar	32.238	32.238	32	32	32
	<b>119.961</b>	<b>121.749</b>	<b>179</b>	<b>178</b>	<b>178</b>
<b>3 Distributionsomkostninger</b>					
Elektricitet til distribution	12.353	17.778	16	14	14
Honorarer	16.875	16.875	17	17	17
Vedligeholdelse ledningsnet	2.910	14.200	30	30	30
Afskrivninger ledningsnet	3.469	3.469	3	3	3
Afskrivninger målere	0	0	0	0	60
	<b>35.607</b>	<b>52.322</b>	<b>66</b>	<b>64</b>	<b>124</b>

## Noter

	Realiseret		Budgettal		
	2023	2022	2023 t.kr.	2024 t.kr.	2025 t.kr.
<b>4 Administrationsomkostninger</b>					
EDB-udgifter	2.056	2.981	3	3	3
Telefon	512	496	1	1	1
Porto og gebyrer	1.045	1.051	1	1	1
Honorarer	85.275	85.275	85	60	60
Kørselsregnskab og kurser	0	0	5	4	4
Revisor	10.000	10.000	12	30	30
Revisor, tidligere år	0	6.500	0	0	0
Kontingenter og abonnemeter	13.569	10.516	11	11	11
Forsikringer	1.414	1.086	2	2	2
Gaver og blomster	210	340	1	1	1
Annoncer	391	623	1	1	1
Bestyrelsesmøder og -ture	18.198	13.471	18	18	18
Generalforsamling	3.007	1.669	2	3	3
Administration	5.805	5.474	6	6	6
Tab på debitorer	345	25	1	1	1
	<b>141.827</b>	<b>139.506</b>	<b>149</b>	<b>142</b>	<b>142</b>
<b>5 Finansielle indtægter</b>					
Renteindtægter pengeinstitut	0	0	1	0	0
Aktieudbytte	0	0	20	0	0
Kursregulering, værdipapirer	101.080	0	0	0	0
	<b>101.080</b>	<b>0</b>	<b>21</b>	<b>0</b>	<b>0</b>
<b>6 Finansielle udgifter</b>					
Renter, pengeinstitut	0	3.342	0	0	0
Kursregulering, værdipapirer	0	231.420	0	0	0
	<b>0</b>	<b>234.762</b>	<b>0</b>	<b>0</b>	<b>0</b>

## Noter

	<u>2023</u>	<u>2022</u>
<b>7 Materielle anlægsaktiver</b>		
<b>Grunde og bygninger</b>		
Bygningsanlæg	143.500	143.500
<b>Grunde og bygninger i alt</b>	<b>143.500</b>	<b>143.500</b>
<b>Inventar og installationer</b>		
Boringer	439.888	439.888
Afskrivninger primo	-287.621	-272.958
Årets afskrivninger	-14.663	-14.663
	<b>137.604</b>	<b>152.267</b>
Ledningsnet	104.075	104.075
Afskrivninger primo	-61.235	-57.766
Årets afskrivninger	-3.469	-3.469
	<b>39.371</b>	<b>42.840</b>
Anlæg og inventar	322.371	322.371
Afskrivninger primo	-176.455	-144.217
Årets afskrivninger	-32.238	-32.238
	<b>113.678</b>	<b>145.916</b>
<b>Inventar og installationer i alt</b>	<b>290.653</b>	<b>341.023</b>
<b>8 Tilgodehavender</b>		
Debitorer restancer	9.981	7.145
Debitorer Guldborgsund Forsyning	154.498	0
	<b>164.479</b>	<b>7.145</b>
<b>9 Værdipapirer</b>		
Spar-invest	1.857.060	1.755.980
	<b>1.857.060</b>	<b>1.755.980</b>
<b>10 Likvide beholdninger</b>		
Lollands Bank driftskonto	245.978	329.702
Lollands Bank indlånskonto	343.467	343.467
	<b>589.445</b>	<b>673.169</b>

## Noter

	<u>2023</u>	<u>2022</u>
<b>11 Egenkapital</b>		
Overført resultat	0	0
Årets resultat	0	0
<b>Egenkapital i alt</b>	<b>0</b>	<b>0</b>
 <b>12 Overdækning</b>		
Overdækning pr. 1. januar	2.710.595	2.956.329
Årets overdækning, jf. note 1	128.135	0
Årets underdækning, jf. note 1	0	-245.734
Overdækning pr. 31. december	<b>2.838.730</b>	<b>2.710.595</b>
 Heraf kortfristet del (jf. kommende års budget)	36.100	24.600
Heraf lanfristet del	<b>2.802.630</b>	<b>2.685.995</b>
Vandværket er underlagt lov om vandforsyning m.v.		
Ifølge loven skal selskabets økonomi hvile i sig selv, således at en eventuel kapitaldannelse (overskud gennem effektivisering) ikke kan udloddes til ejerne, men forudsættes at forblive i vandværket.		
Som følge af restriktioner i lov om vandforsyning m.v. kan ejerne således ikke frit råde over den regnskabsmæssige opgjorte egenkapital.		
 <b>13 Kortfristet del af langfristede gældsforpligtelser</b>		
Underdækning, jf. note 12	36.100	24.600
	<b>36.100</b>	<b>24.600</b>
 <b>14 Skyldige omkostninger</b>		
Skyldig moms	55.070	43.526
Skyldig statsafgifter	141.337	156.696
Afsat skyldig revisor	10.000	10.000
	<b>206.407</b>	<b>210.222</b>
 <b>15 Pantsætninger og sikkerhedsstillelser</b>		
Ingen.		